

	<p style="text-align: center;"><b>SISTEMA GESTIONE QUALITÀ SICUREZZA AMBIENTE</b></p> <p style="text-align: center;">ISTRUZIONE OPERATIVA IO-0466</p>	<p style="text-align: center;">Rev 0 del 24/03/2017 PAG. 1 DI 2</p>
---	---	---


Argomento:

## Istruzione operativa accessi Via Guiccioli Comparto Ravenna

### CAMPO DI APPLICAZIONE






Discarica Non Pericolosi Ravenna km 2,6  
Discarica Pericolosi Ravenna km 2,6 IV stralcio  
Trattamento Disidrat Ravenna km 2,6  
Termovalorizzatore Ravenna e Impianto Produzione CDR

Rev.	Sintetico modifiche	
0		
APPROVAZIONE		
Stato	Funzione	Firma
Approvato	Discariche	Faraone Carlo Luigi Giuseppe
Approvato	Termovalorizzatori	Tondini Stefano
Approvato	Impianti Rifiuti Industriali	Chiaruzzi Raoul
Verificato Livello 1	Discariche Operative Ravenna	Fiorentini Carlo
Verificato Livello 1	Termovalorizzatori Forlì e Ravenna	Panizzolo Ruggero
Verificato Livello 1	Impianti Chimici Fisici	Chiaruzzi Raoul
Redatto	RSPP	Lorenzi Nicoletta

	<b>SISTEMA GESTIONE QUALITÀ SICUREZZA AMBIENTE</b>  ISTRUZIONE OPERATIVA IO-0466	Rev 0 del 24/03/2017 PAG. 2 DI 2
---	---	-------------------------------------

## 1 INGRESSO VIA GUICCIOLI AL COMPARTO DI RAVENNA KM 2.6

Nel caso in cui si renda necessario l'ingresso dei mezzi presso il Comparto SS 309 km. 2,6 Ravenna da Via Guiccioli, saranno adottate le seguenti misure:

RISCHI DA CONSIDERARE		
 SCIVOLAMENTO	 INVESTIMENTO	
DISPOSITIVI DI PROTEZIONE INDIVIDUALI		MISURE DI TUTELA COLLETTIVE
 CALZATURE DI SICUREZZA	 INDUMENTI AD ALTA VISIBILITÀ	 VIETATO FUMARE
ATTIVITÀ		PREPOSTI
1. Comunica scritta al Resp. U.O. TCF/DISIDRAT di mantenere libera la corsia di sinistra per permettere ai mezzi in uscita dalla pesa CDR di effettuare le manovre di immissione nella viabilità; 2. Comunicazione scritta a tutti i Responsabili Unità Operativa delle modifiche alla viabilità ed all'utilizzo dell'ingresso di Via Guiccioli; 3. Comunicazione al Resp. Unità Operativa Discariche di attivare un moviere per la gestione accessi		<b>SITE MANAGER</b>
4. Attiva la persona incaricata come moviere per la gestione degli accessi presso via Guiccioli		<b>RESP. U.O. DISCARICHE</b>
5. Ricevuta la comunicazione da parte del SITE MANAGER organizza la viabilità interna in modo da lasciare libera la corsia di sinistra.		<b>RESP. U.O. TCF/DISIDRAT</b>
6. Si posiziona presso l'ingresso di Via Guiccioli; 7. All'arrivo del mezzo consegna il Permesso di Scarico al conferitore 8. Apre la sbarra consentendone l'accesso;		<b>MOVIERE</b>
9. All'arrivo presso via Guiccioli ritira dal moviere il Permesso di Scarico ed attende il consenso da parte del moviere ad accedere in impianto; 10. Ricevuto il consenso procede a passo d'uomo presso la pesa del CDR-IRE ed effettua l'autopesata ritirando la bindella dalla stampante dedicata. 11. Risale sul mezzo e si dirige verso l'impianto di scarico previsto rispettando quanto indicato nelle singole procedure di accesso carico/scarico degli impianti presenti all'interno del Comparto. 12. Terminato lo scarico ritorna verso la pesa CDR e se necessario attende il proprio turno. 13. Effettua l'autopesata e ritira la bindella. 14. Scende dalla pesa e percorre la corsia di sinistra del DISIDRAT per fare manovra e reimmettersi nella viabilità comune. 15. Procede a passo d'uomo verso l'uscita ed arresta il mezzo in attesa dell'arrivo del moviere.		<b>CONFERITORE</b>
16. All'arrivo del mezzo in uscita si reca presso il conferitore e ritira il permesso allo scarico compilato e le bindelle delle relative pesate; 17. Autorizza aprendo la sbarra di accesso il mezzo ad uscire dall'impianto		<b>MOVIERE</b>
18. Consegna il Permesso allo Scarico compilato e le relative bindelle di pesata; 19. Ricevuto il consenso dal moviere esce dal Comparto		<b>CONFERITORE</b>
20. Al termine della giornata consegna tutti i permessi di Scarico e le relative bindelle all'ufficio accettazione/pesa che provvederà a registrare sugli appositi registri i quantitativi in ingresso.		<b>MOVIERE</b>
<b>NOTE:</b> <b><u>È vietato l'ingresso all'impianto ai mezzi in caso di sovraccarico.</u></b> Qualora gli autisti rilevino il peso del mezzo in sovraccarico direttamente in Accettazione, dovranno fermare il mezzo e avvertire il proprio Responsabile che, in accordo con il Capo Impianto, stabilirà le modalità di scarico. In attesa di ricevere istruzioni dal proprio Responsabile, è stata predisposta un'area di sosta.		