

















DESCRIZIONE ATTIVITA'					
IOS Gestione e carico percolato Discariche prive di copertura Telefonica					
CAMPO DI APPLICAZIONE					
Discarica Civitella Discarica Non Pericolosi Impianto Cesena-Busca Discarica S. Agostino					
RISCHI DA CONSIDERARE				LUOGO DI LAVORO	
 INVESTIMENTO				 CADUTA DALL'ALTO	Vasche percolato Discarica
 URTI, COLPI, SCHIACCIAMENTI				 AREA IN CUI PUÒ FORMARSI UN'ATMOSFERA ESPLOSIVA	
 RISCHIO BIOLOGICO				 SOSTANZE NOCIVE O IRRITANTI	
 FUORIUSCITA DI PERCOLATO				 RISCHIO CHIMICO	
 ATTIVITA' IN SOLITUDINE (caso 1)					
DISPOSITIVI DI PROTEZIONE INDIVIDUALI					
SCARPE ANTINFORTUNISTICHE (ALMENO S3) 	GUANTI PER PROTEZIONE MECCANICA- CHIMICA- BIOLOGICA 	OCCHIALI / SCHERMI 	FACCIALE FILTRANTE ALMENO FFABEK1P3D 	IMBRAGATURA DI SICUREZZA (A DISPOSIZIONE SECONDO NECESSITÀ) 	INDUMENTI AD ALTA VISIBILITÀ 
MISURE DI SICUREZZA					
DISPOSITIVO RILEVAZIONE UOMO A TERRA O SIMILARE 					
PREMESSA					
Tale istruzione ha lo scopo di definire le modalità di accesso da parte di personale che opera in solitudine all'interno delle discariche in post gestione con copertura telefonica (fissa/mobile) assente / non stabile					

Rev.	Sintetico modifiche	
0	Nuova emissione	
Approvazione		
Stato	Funzione	Firma
Approvato	Responsabile Discariche	Carlo Luigi Giuseppe Faraone
Redatto	Responsabile Discariche in Post Gestione	Daniele Biondi
Redatto	Responsabile QSA	Nicoletta Lorenzi

ATTIVITA' OPERATIVA		PREPOSTI AL LAVORO
Attività di carico percolato	Si posiziona lungo la viabilità di accesso all'impianto avendo cura di non occupare la sede stradale. Apre il cancello di accesso all'impianto avendo cura di richiuderlo immediatamente dopo il passaggio per evitare l'accesso di persone non autorizzate	Autista
	Effettua le pratiche amministrative di accettazione	
	Posiziona il mezzo sulla piazzola di carico stabilita come da programma concordato con il Referente HERAmbiente avendo cura di posizionare la flangia di attacco all'interno del bacino di contenimento	
	Collegamento della tubazione alla flangia del mezzo	
	Effettua il carico attivando i propri sistemi di carico e controllando che non vi siano trafile o anomalie. Al termine del carico del percolato scollega la tubazione e si allontana dalla zona di carico.	
Attività di chiusura carico	Effettua le pratiche amministrative di uscita	
	All'uscita si posiziona lungo la viabilità di accesso all'impianto avendo cura di non occupare la sede stradale. Chiude il cancello di accesso all'impianto e si dirige verso la pesa.	